


Special Camping Schimmel & Algen Cleaner




BenEilers


Special Camping Schimmel & Algen Cleaner




tent



caravan



mobile home





exterior

* Natuurlijke Werking - Natürliche Wirkung
 * Milieuvriendelijk - Umweltfreundlich
 * Zuinig in gebruik - Sparsam im Gebrauch
 * Biologisch afbreekbaar - Biologisch abbaubar

Powered by reinasan

Special Camping Schimmel & Algen Cleaner


Verwijdert schimmel & algen aanslag
Entfernt Schimmel & Algen Belag

Materiaal - Material	Object - Objekt	Opbrengst - Ertrag
Stof / Doek Stoff / Tuch		600 ml 8 - 10 M2
Alum.gelakt / lackiert * Alum.poeder / Pulver -coating	 	600 ml 24 - 27 M2 *
Hout / Holz Kunststof / Kunststoff **		600 ml 8 - 10 M2 600 ml 24 - 27 M2 **

Download werkinstructies:
Download Gebruiksaanwijzing:

www.beneilers.nl
 info@beneilers.nl
 Tel. +31(0)475-326118


Veiligheid - Sicherheit



Inhoud - Inhalt: 600 ML

An eenem kühlen Platz lagern - Haltbarkeit 1,5 Jahre
 Opslaan op koele plek - houdbaarheid 1,5 jaar

batchcode: 0716re


 cleaner greener safer

ACHTUNG:

- Niemals in der vollen Sonne reinigen.
- Die Temperatur muss während der Arbeiten immer zwischen 10 und 35° C sein.
- Sorgen Sie immer dafür, daß das HD Mikrofaser Tuch feucht ist wenn Sie es benutzen. Ein nasses Mikrofaser Tuch nimmt keinen Schmutz auf.
- Zelttuch (textil) & Holz (Aussenmöbel) nicht reinigen falls das Zelttuch / Holz nass ist oder falls es in den nächsten 8 Stunden regnen wird wodurch das Zelttuch / Holz nass wird.
- **Stellen Sie sicher, dass Sie die richtigen Anweisungen für jedes Material nutzen.**

Gebrauchsanweisung 1: Zelttuch textil Entfernung Schimmel & Algen

1. Kontrollieren Sie ob das Zelttuch nicht verschmutzt ist:
 - a. Falls das Zelttuch verschmutzt ist, folgen Sie dann zunächst die Gebrauchsanweisung „Reinigung Zelt“ mit dem **Special Camping Cleaner** von Ben Eilers (sobald das Zelttuch völlig gereinigt und trocken ist verfolgen Sie mit Schritt 2).
 - b. Falls das Zelttuch nicht verschmutzt ist, verfolgen Sie mit Schritt 2.
2. Sprühen Sie den **Special Camping Schimmel & Algen Cleaner** gleichmäßig auf das Zelttuch.
 - a. Stellen Sie den Spraykopf so ein, dass er einen feinen Nebel sprüht.
 - b. Sprayabstand zu dem Tuch ca. 10-15 cm.
 - c. Der Verbrauch muss ca. 60 - 75 ml. pro m² sein.
 - d. Um Streifen zu vermeiden wischen Sie eventuell vorhandene PVC Fenster und Bahnen DIREKT trocken mit einem HD Mikrofaser Tuch oder Handtuch.
3. Reiben Sie mit einem feuchten HD Mikrofaser Tuch in drehender Bewegung über das Zelttuch sodass ein leichter Schaum entsteht.

4. Falls das textile Zelttuch auch an der Innenseite mit Schimmel oder Algen befallen ist, führen Sie Schritte 2 und 3 auch an der Innenseite aus.
5. Lassen Sie nun die Natur (Zeit – Feuchtigkeit – Temperatur) ihr Werk tun.
 - a. Nach ca. 4 - 16 Wochen wird das Endresultat komplett erreicht.
 - b. Sie können das Zelttuch zwischendurch ruhig nochmal mit einem feuchten HD Mikrofaser Tuch aufputzen.
 - c. Nach 16 Wochen wirkt der **Special Camping Schimmel & Algen Cleaner** noch ca. 3 bis 6 Monate nach.

Gebrauchsanweisung 2: Transparent lackiert & pulverbeschichtetes Aluminium - Gummi - Kunststoff

Entfernung Schimmel & Algen auf Caravan - Mobile home - Exterior (Aussenmöbel)

1. Falls sich Sand auf der Oberfläche befindet, spülen Sie Caravan, Mobile Home, Exterior (Aussenmöbel) zunächst ab mit Wasser. (Um Kratzer während der Reinigung und der Entfernung zu vermeiden.)
2. Besprühen Sie die Oberfläche gleichmäßig mit dem **Special Camping Schimmel & Algen Cleaner**.
 - a. Stellen Sie den Spraykopf so ein, dass er einen feinen Nebel sprüht.
 - b. Sprayabstand zu der Oberfläche ca. 10-15 cm.
 - c. Verbrauch pro Untergrund siehe Etikett.
 - d. Lassen Sie den Reiniger bei starker Verschmutzung 2 bis 5 Minuten einwirken; Schimmel & Algen Cleaner nie eintrocknen lassen.

NB: Besprühen Sie nur so viel von der Oberfläche, wie Sie es direkt reinigen & abspülen können.

3. Reiben Sie mit einem feuchten HD Mikrofaser Tuch in drehender Bewegung über die Oberfläche sodass ein leichter Schaum entsteht.
Der Schmutz wird sich nun lösen.
Das HD Mikrofaser Tuch zwischendurch regelmäßig auswringen.
(Ist das HD Mikrofaser Tuch stark verschmutzt, diesen gut ausspülen.)
4. Spülen Sie die Oberfläche, die Sie gereinigt haben, mit niedrigem Wasserdruck ab (kaltes oder warmes Wasser mit Gießkanne oder Gartenschlauch).
Während des Abspülens werden Sie sehen, daß sich Wassertropfen bilden, die von der Oberfläche abperlen. Das ist der Beweis dafür, daß Sie bis in den Poren alles optimal gereinigt haben.

Bei starker Verschmutzung oder Schmutzflecken nochmals sprühen und Anweisung ab Punkt 2 wiederholen.

Für ein optimales streifenloses Resultat:

Wischen Sie die Oberflächen trocken mit einem HD Mikrofaser Tuch oder Fensterleder.

Gebrauchsanweisung 3: Holz (Aussenmöbel) Entfernung Schimmel & Algen

1. Kontrollieren Sie ob das Holz (Aussenmöbel) nicht verschmutzt ist:
 - a. Falls das Holz (Aussenmöbel) verschmutzt ist, folgen Sie dann zunächst die Gebrauchsanweisung „Reinigung“ mit dem **Special Camping Cleaner** von Ben Eilers (sobald das Holz völlig gereinigt und trocken ist verfolgen Sie mit Schritt 2).
 - b. Falls das Holz (Aussenmöbel) nicht verschmutzt ist, verfolgen Sie mit Schritt 2.
2. Sprühen Sie den **Special Camping Schimmel & Algen Cleaner** gleichmäßig auf das Holz.
 - a. Stellen Sie den Spraykopf so ein, dass er einen feinen Nebel sprüht.
 - b. Sprayabstand zu dem Holz ca. 10-15 cm.
 - c. Der Verbrauch muss ca. 60 - 75 ml. pro m² sein.
3. Reiben Sie mit einem feuchten HD Mikrofaser Tuch oder eine Bürste mit weichen Borsten in drehender Bewegung über das Holz sodass ein leichter Schaum entsteht.
4. Lassen Sie nun die Natur (Zeit – Feuchtigkeit – Temperatur) ihr Werk tun.
 - a. Nach ca. 4 - 16 Wochen wird das Endresultat komplett erreicht.
 - b. Nach 16 Wochen wirkt der **Special Camping Schimmel & Algen Cleaner** noch ca. 3 bis 6 Monate nach.

NB: Im Extremfall ist es möglich dass die Schimmel oder Algen im Material eine Verfärbung / Ätzung verursacht haben, der Special Camping Schimmel & Algen Cleaner kann das nicht beeinflussen.